

Ports de Commerce de Corse

Porti di Commerciù di Corsica

Mensuel

U Misincu

Trafic Passagers 2022

Trafficu Passageri 2022

août-22

TRAFIC PASSAGERS GLOBAL

TOTAL PORTS	Trafic passagers du 1er au 31 Août			Cumul passagers depuis le 1er Janvier		
	2021	2022	Variation	2021	2022	Variation
Régulier National	587 881	599 491	1,97%	1 667 983	1 922 750	15,27%
Régulier International	264 957	378 271	42,77%	541 039	988 772	82,75%
TOTAL	852 838	977 762	14,65%	2 209 022	2 911 522	31,80%
Croisières	12 774	81 330	536,68%	19 962	279 920	1302,26%
TOTAL	865 612	1 059 092	22,35%	2 228 984	3 191 442	43,18%
AJACCIO	Trafic passagers du 1er au 31 Août			Cumul passagers depuis le 1er Janvier		
	2021	2022	Variation	2021	2022	Variation
Régulier National	210 375	213 119	1,30%	575 474	690 294	19,95%
Régulier International	1 678	0	-100,00%	3 894	4 993	28,22%
TOTAL	212 053	213 119	0,50%	579 368	695 287	20,01%
Croisières	6 408	74 376	1060,67%	9 495	256 539	2601,83%
TOTAL	218 461	287 495	31,60%	588 863	951 826	61,64%
BASTIA	Trafic passagers du 1er au 31 Août			Cumul passagers depuis le 1er Janvier		
	2021	2022	Variation	2021	2022	Variation
Régulier National	186 744	189 395	1,42%	617 360	702 668	13,82%
Régulier International	216 138	306 478	41,80%	434 049	793 877	82,90%
TOTAL	402 882	495 873	23,08%	1 051 409	1 496 545	42,34%
Croisières	1 969	3 809	93,45%	3 377	9 057	168,20%
TOTAL	404 851	499 682	23,42%	1 054 786	1 505 602	42,74%
BONIFACIO	Trafic passagers du 1er au 31 Août			Cumul passagers depuis le 1er Janvier		
	2021	2022	Variation	2021	2022	Variation
Régulier National	0	0	-	0	0	-
Régulier International	28 718	47 902	66,80%	68 188	160 151	134,87%
TOTAL	28 718	47 902	66,80%	68 188	160 151	134,87%
Croisières	1 174	1 492	27,09%	1 760	4 117	133,92%
TOTAL	29 892	49 394	65,24%	69 948	164 268	134,84%
L'ILE-ROUSSE	Trafic passagers du 1er au 31 Août			Cumul passagers depuis le 1er Janvier		
	2021	2022	Variation	2021	2022	Variation
Régulier National	127 322	129 381	1,62%	274 092	306 291	11,75%
Régulier International	15 726	23 891	51,92%	19 420	29 734	53,11%
TOTAL	143 048	153 272	7,15%	293 512	336 025	14,48%
Croisières	1 564	1 119	-28,45%	2 965	3 784	27,62%
TOTAL	144 612	154 391	6,76%	296 477	339 809	14,62%
PORTO-VECCHIO	Trafic passagers du 1er au 31 Août			Cumul passagers depuis le 1er Janvier		
	2021	2022	Variation	2021	2022	Variation
Régulier National	52 064	55 943	7,45%	160 639	174 856	8,85%
Régulier International	2 697	0	-100,00%	15 488	17	-99,89%
TOTAL	54 761	55 943	2,16%	176 127	174 873	-0,71%
Croisières	1 542	534	-65,37%	2 248	2 077	-7,61%
TOTAL	56 303	56 477	0,31%	178 375	176 950	-0,80%
PROPRIANO	Trafic passagers du 1er au 31 Août			Cumul passagers depuis le 1er Janvier		
	2021	2022	Variation	2021	2022	Variation
Régulier National	11 376	11 653	2,43%	40 418	48 641	20,34%
Régulier International	0	0	-	0	0	-
TOTAL	11 376	11 653	2,43%	40 418	48 641	20,34%
Croisières	117	0	-100,00%	117	4 346	3614,53%
TOTAL	11 493	11 653	1,39%	40 535	52 987	30,72%

PORTS DE COMMERCE DE CORSE

août 2022

TRAFIC PASSAGERS

Régulier National
Régulier Internat°
TOTAL

Trafic passagers du 1er au 31 Août		
2021	2022	Variation
587 881	599 491	1,97%
264 957	378 271	42,77%
852 838	977 762	14,65%

Cumul passagers depuis le 1er Janvier		
2021	2022	Variation
1 667 983	1 922 750	15,27%
541 039	988 772	82,75%
2 209 022	2 911 522	31,80%

Croisières

12 774	81 330	536,68%
---------------	---------------	----------------

19 962	279 920	1302,26%
---------------	----------------	-----------------

TOTAL

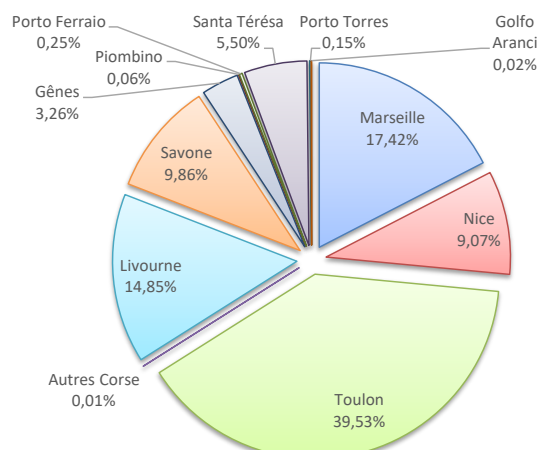
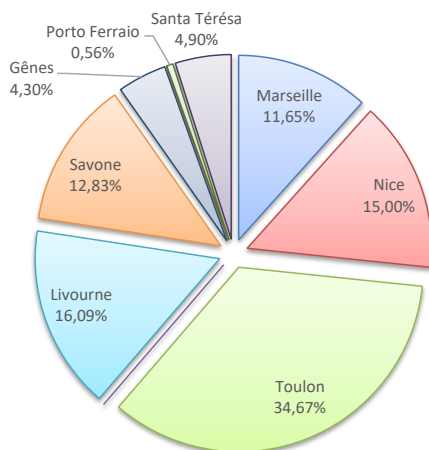
865 612	1 059 092	22,35%
----------------	------------------	---------------

2 228 984	3 191 442	43,18%
------------------	------------------	---------------

LIGNES

Lignes	Pax	Variation n-1
Marseille	113 894	-9,79%
Nice	146 649	28,91%
Toulon	338 948	-2,56%
Autres Corse	0	-
Livourne	157 365	68,82%
Savone	125 485	36,90%
Gênes	42 088	15,58%
Piombino	0	-100,00%
Porto Ferraiò	5 431	43,98%
Santa Térésa	47 902	66,80%
Porto Torres	0	66,80%
Golfo Aranci	0	-100,00%

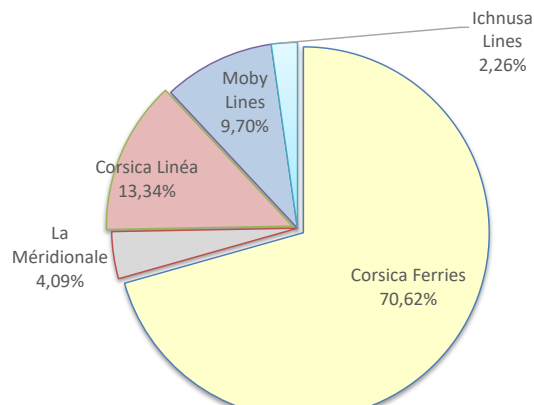
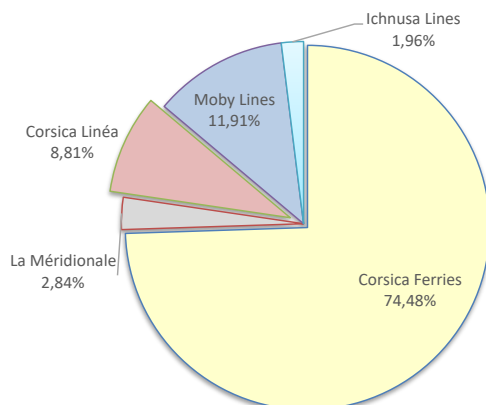
Lignes	Pax	Variation n-1
Marseille	507 312	16,07%
Nice	264 157	15,15%
Toulon	1 150 964	14,94%
Autres Corse	317	115,65%
Livourne	432 375	95,92%
Savone	287 207	92,36%
Gênes	94 914	37,16%
Piombino	1 777	-75,02%
Porto Ferraiò	7 415	x 1,8
Santa Térésa	160 151	134,87%
Porto Torres	4 304	-77,69%
Golfo Aranci	629	35,85%



COMPAGNIES

Compagnies	Pax	Variation n-1
Corsica Ferries	728 282	15,43%
La Méridionale	27 800	8,39%
Corsica Linéa	86 094	-14,43%
Moby Lines	116 445	34,66%
Ichnusa Lines	19 141	108,85%

Compagnies	Pax	Variation n-1
Corsica Ferries	2 056 127	30,41%
La Méridionale	119 055	28,53%
Corsica Linéa	388 257	12,72%
Moby Lines	282 302	54,07%
Ichnusa Lines	65 781	446,44%



PORTS DE COMMERCE DE CORSE

août 2022

TRAFIC PASSAGERS PAR LIGNE

MENSUEL	National	Ajaccio	Bastia	Bonifacio	L'Ile-Rousse	Porto-Vecchio	Propriano	Total
	Marseille	34 348	38 520	0	12 771	16 602	11 653	113 894
	Nice	17 322	57 130	0	55 288	16 909	0	146 649
	Toulon	161 449	93 745	0	61 322	22 432	0	338 948
	Total	213 119	189 395	0	129 381	55 943	11 653	599 491
	<i>Variation Volume / (n-1)</i>	<i>2 744</i>	<i>2 651</i>	<i>0</i>	<i>2 059</i>	<i>3 879</i>	<i>277</i>	<i>11 610</i>
	<i>Variation % / (n-1)</i>	<i>1,30%</i>	<i>1,42%</i>	<i>-</i>	<i>1,62%</i>	<i>7,45%</i>	<i>2,43%</i>	<i>1,97%</i>
	International	Ajaccio	Bastia	Bonifacio	L'Ile-Rousse	Porto-Vecchio	Propriano	Total
	Livourne	0	149 640	0	7 725	0	0	157 365
	Savone	0	109 319	0	16 166	0	0	125 485
	Gênes	0	42 088	0	0	0	0	42 088
	Piombino	0	0	0	0	0	0	0
	Porto Ferraio	0	5 431	0	0	0	0	5 431
Santa Térésa	0	0	47 902	0	0	0	47 902	
Porto Torres	0	0	0	0	0	0	0	
Golfo Aranci	0	0	0	0	0	0	0	
Total	0	306 478	47 902	23 891	0	0	378 271	
<i>Variation Volume / (n-1)</i>	<i>-1 678</i>	<i>90 340</i>	<i>19 184</i>	<i>8 165</i>	<i>-2 697</i>	<i>0</i>	<i>113 314</i>	
<i>Variation % / (n-1)</i>	<i>-100,00%</i>	<i>41,80%</i>	<i>66,80%</i>	<i>51,92%</i>	<i>-100,00%</i>	<i>-</i>	<i>42,77%</i>	
Total	213 119	495 873	47 902	153 272	55 943	11 653	977 762	
<i>Variation Volume / (n-1)</i>	<i>1 066</i>	<i>92 991</i>	<i>19 184</i>	<i>10 224</i>	<i>1 182</i>	<i>277</i>	<i>124 924</i>	
<i>Variation % / (n-1)</i>	<i>0,50%</i>	<i>23,08%</i>	<i>66,80%</i>	<i>7,15%</i>	<i>2,16%</i>	<i>2,43%</i>	<i>14,65%</i>	

Cumul depuis le 1er janvier	National	Ajaccio	Bastia	Bonifacio	L'Ile-Rousse	Porto-Vecchio	Propriano	Total
	Marseille	152 813	178 689	0	55 557	71 612	48 641	507 312
	Nice	22 830	151 067	0	69 081	21 179	0	264 157
	Toulon	514 651	372 595	0	181 653	82 065	0	1 150 964
	Autres Corse	0	317	0	0	0	0	317
	Total	690 294	702 668	0	306 291	174 856	48 641	1 922 750
	<i>Variation Volume / (n-1)</i>	<i>114 820</i>	<i>85 308</i>	<i>0</i>	<i>32 199</i>	<i>14 217</i>	<i>8 223</i>	<i>254 767</i>
	<i>Variation % / (n-1)</i>	<i>19,95%</i>	<i>13,82%</i>	<i>-</i>	<i>11,75%</i>	<i>8,85%</i>	<i>20,34%</i>	<i>15,27%</i>
	International	Ajaccio	Bastia	Bonifacio	L'Ile-Rousse	Porto-Vecchio	Propriano	Total
	Livourne	0	422 510	0	9 865	0	0	432 375
	Savone	706	266 632	0	19 869	0	0	287 207
	Gênes	0	94 914	0	0	0	0	94 914
	Piombino	0	1 777	0	0	0	0	1 777
Porto Ferraio	0	7 415	0	0	0	0	7 415	
Santa Térésa	0	0	160 151	0	0	0	160 151	
Porto Torres	4 287	0	0	0	17	0	4 304	
Golfo Aranci	0	629	0	0	0	0	629	
Total	4 993	793 877	160 151	29 734	17	0	988 772	
<i>Variation Volume / (n-1)</i>	<i>1 099</i>	<i>359 828</i>	<i>91 963</i>	<i>10 314</i>	<i>-15 471</i>	<i>0</i>	<i>447 733</i>	
<i>Variation % / (n-1)</i>	<i>28,22%</i>	<i>82,90%</i>	<i>134,87%</i>	<i>53,11%</i>	<i>-99,89%</i>	<i>-</i>	<i>82,75%</i>	
Total	695 287	1 496 545	160 151	336 025	174 873	48 641	2 911 522	
<i>Variation Volume / (n-1)</i>	<i>115 919</i>	<i>445 136</i>	<i>91 963</i>	<i>42 513</i>	<i>-1 254</i>	<i>8 223</i>	<i>702 500</i>	
<i>Variation % / (n-1)</i>	<i>20,01%</i>	<i>42,34%</i>	<i>134,87%</i>	<i>14,48%</i>	<i>-0,71%</i>	<i>20,34%</i>	<i>31,80%</i>	

Croisiéristes	MENSUEL	Ajaccio	Bastia	Bonifacio	L'Ile-Rousse	Porto-Vecchio	Propriano	Total
	Croisières	74 376	3 809	1 492	1 119	534	0	81 330
	Total	74 376	3 809	1 492	1 119	534	0	81 330
	<i>Variation Volume / (n-1)</i>	<i>67 968</i>	<i>1 840</i>	<i>318</i>	<i>-445</i>	<i>-1 008</i>	<i>-117</i>	<i>68 556</i>
	<i>Variation % / (n-1)</i>	<i>1060,67%</i>	<i>93,45%</i>	<i>27,09%</i>	<i>-28,45%</i>	<i>-65,37%</i>	<i>-100,00%</i>	<i>536,68%</i>
	CUMUL depuis le 1er janvier	Ajaccio	Bastia	Bonifacio	L'Ile-Rousse	Porto-Vecchio	Propriano	Total
	Croisières	256 539	9 057	4 117	3 784	2 077	4 346	279 920
Total	256 539	9 057	4 117	3 784	2 077	4 346	279 920	
<i>Variation Volume / (n-1)</i>	<i>247 044</i>	<i>5 680</i>	<i>2 357</i>	<i>819</i>	<i>-171</i>	<i>4 229</i>	<i>259 958</i>	
<i>Variation % / (n-1)</i>	<i>2601,83%</i>	<i>168,20%</i>	<i>133,92%</i>	<i>27,62%</i>	<i>-7,61%</i>	<i>3614,53%</i>	<i>1302,26%</i>	

PORTS DE COMMERCE DE CORSE

août 2022

TRAFIC COMMERCIAL PASSAGERS PAR COMPAGNIE

MENSUEL

National	Ajaccio	Bastia	Bonifacio	L'Ile-Rousse	Porto-Vecchio	Propriano	Total	Variation/V	Variation/%
Corsica Ferries	178 771	150 875	0	116 610	39 341	0	485 597	23 972	5,19%
La Méridionale	16 147	0	0	0	0	11 653	27 800	2 153	8,39%
Corsica Linéa	18 201	38 520	0	12 771	16 602	0	86 094	-14 515	-14,43%
Total	213 119	189 395	0	129 381	55 943	11 653	599 491	11 610	1,97%
<i>Variation Volume /(n-1)</i>	<i>2 744</i>	<i>2 651</i>	<i>0</i>	<i>2 059</i>	<i>3 879</i>	<i>277</i>	<i>11 610</i>		
<i>Variation % / (n-1)</i>	<i>1,30%</i>	<i>1,42%</i>	<i>-</i>	<i>1,62%</i>	<i>7,45%</i>	<i>2,43%</i>	<i>1,97%</i>		
International	Ajaccio	Bastia	Bonifacio	L'Ile-Rousse	Porto-Vecchio	Propriano	Total	Variation/V	Variation/%
Corsica Ferries	0	218 794	0	23 891	0	0	242 685	73 364	43,33%
Moby Lines	0	87 684	28 761	0	0	0	116 445	29 974	34,66%
Ichnusa Lines	0	0	19 141	0	0	0	19 141	9 976	108,85%
Total	0	306 478	47 902	23 891	0	0	378 271	113 314	42,77%
<i>Variation Volume /(n-1)</i>	<i>-1 678</i>	<i>90 340</i>	<i>19 184</i>	<i>8 165</i>	<i>-2 697</i>	<i>0</i>	<i>113 314</i>		
<i>Variation % / (n-1)</i>	<i>-100,00%</i>	<i>41,80%</i>	<i>66,80%</i>	<i>51,92%</i>	<i>-100,00%</i>	<i>-</i>	<i>42,77%</i>		
Total	Ajaccio	Bastia	Bonifacio	L'Ile-Rousse	Porto-Vecchio	Propriano	Total	Variation/V	Variation/%
Corsica Ferries	178 771	369 669	0	140 501	39 341	0	728 282	97 336	15,43%
La Méridionale	16 147	0	0	0	0	11 653	27 800	2 153	8,39%
Corsica Linéa	18 201	38 520	0	12 771	16 602	0	86 094	-14 515	-14,43%
Moby Lines	0	87 684	28 761	0	0	0	116 445	29 974	34,66%
Ichnusa Lines	0	0	19 141	0	0	0	19 141	9 976	108,85%
Total	213 119	495 873	47 902	153 272	55 943	11 653	977 762	124 924	14,65%
<i>Variation Volume /(n-1)</i>	<i>1 066</i>	<i>92 991</i>	<i>19 184</i>	<i>10 224</i>	<i>1 182</i>	<i>277</i>	<i>124 924</i>		
<i>Variation % / (n-1)</i>	<i>0,50%</i>	<i>23,08%</i>	<i>66,80%</i>	<i>7,15%</i>	<i>2,16%</i>	<i>2,43%</i>	<i>14,65%</i>		

Cumul depuis le 1er janvier

National	Ajaccio	Bastia	Bonifacio	L'Ile-Rousse	Porto-Vecchio	Propriano	Total	Variation/V	Variation/%
Corsica Ferries	537 481	523 979	0	250 734	103 244	0	1 415 438	184 531	14,99%
La Méridionale	70 414	0	0	0	0	48 641	119 055	26 425	28,53%
Corsica Linéa	82 399	178 689	0	55 557	71 612	0	388 257	43 811	12,72%
Total	690 294	702 668	0	306 291	174 856	48 641	1 922 750	254 767	15,27%
<i>Variation Volume /(n-1)</i>	<i>114 820</i>	<i>85 308</i>	<i>0</i>	<i>32 199</i>	<i>14 217</i>	<i>8 223</i>	<i>254 767</i>		
<i>Variation % / (n-1)</i>	<i>19,95%</i>	<i>13,82%</i>	<i>-</i>	<i>11,75%</i>	<i>8,85%</i>	<i>20,34%</i>	<i>15,27%</i>		
International	Ajaccio	Bastia	Bonifacio	L'Ile-Rousse	Porto-Vecchio	Propriano	Total	Variation/V	Variation/%
Corsica Ferries	4 993	605 945	0	29 734	17	0	640 689	294 918	85,29%
Moby Lines	0	187 932	94 370	0	0	0	282 302	99 072	54,07%
Ichnusa Lines	0	0	65 781	0	0	0	65 781	53 743	446,44%
Total	4 993	793 877	160 151	29 734	17	0	988 772	447 733	82,75%
<i>Variation Volume /(n-1)</i>	<i>1 099</i>	<i>359 828</i>	<i>91 963</i>	<i>10 314</i>	<i>-15 471</i>	<i>0</i>	<i>447 733</i>		
<i>Variation % / (n-1)</i>	<i>28,22%</i>	<i>82,90%</i>	<i>134,87%</i>	<i>53,11%</i>	<i>-99,89%</i>	<i>-</i>	<i>82,75%</i>		
Total	Ajaccio	Bastia	Bonifacio	L'Ile-Rousse	Porto-Vecchio	Propriano	Total	Variation/V	Variation/%
Corsica Ferries	542 474	1 129 924	0	280 468	103 261	0	2 056 127	479 449	30,41%
La Méridionale	70 414	0	0	0	0	48 641	119 055	26 425	28,53%
Corsica Linéa	82 399	178 689	0	55 557	71 612	0	388 257	43 811	12,72%
Moby Lines	0	187 932	94 370	0	0	0	282 302	99 072	54,07%
Ichnusa Lines	0	0	65 781	0	0	0	65 781	53 743	446,44%
Total	695 287	1 496 545	160 151	336 025	174 873	48 641	2 911 522	702 500	31,80%
<i>Variation Volume /(n-1)</i>	<i>115 919</i>	<i>445 136</i>	<i>91 963</i>	<i>42 513</i>	<i>-1 254</i>	<i>8 223</i>	<i>702 500</i>		
<i>Variation % / (n-1)</i>	<i>20,01%</i>	<i>42,34%</i>	<i>134,87%</i>	<i>14,48%</i>	<i>-0,71%</i>	<i>20,34%</i>	<i>31,80%</i>		